

RASKONE OY
TILINPÄÄTÖS 31.12.2008

TASEKIRJA

TOIMINTAKERTOMUS JA TILINPÄÄTÖS TILIKAUDELTA 1.1. - 31.12.2008

SISÄLLYSLUETTELO

| | Sivu |
|--|------|
| 1 Sisällysluettelo | 1 |
| 2 Toimintakertomus | 2 |
| 3 Tilinpäätös | |
| Tase | 6 |
| Tuloslaskelma | 8 |
| Rahoituslaskelma | 9 |
| 4 Tilinpäätöksen liitetiedot | |
| Tilinpäätöksen laadintaperiaatteet | 10 |
| Taseen liitetiedot | 12 |
| Tuloslaskelman liitetiedot | 19 |
| Muut liitetiedot | 21 |
| 5 Allekirjoitukset | 22 |
| 6 Tilinpäätösmerkintä | 22 |
| 7 Luettelo käytetyistä kirjanpitokirjoista | 23 |

1. TOIMINTAKERTOMUS

1.1. Yhtiön toiminta

Raskone-konserni tuottaa asiakkailleen hyötyajoneuvojen elinkaaripalveluita. Raskone Oy:n päätoimialana on hyötyajoneuvo- ja työkonekaluston korjaus- ja huoltotoiminta. Korjaamoverkon toimialue kattaa koko Suomen. Kulunut kausi oli Raskone Oy:n kymmenes tilikausi. Raskone-konserniin kuuluu emoyhtiön lisäksi Raskoneen täysin omistamat tytäryhtiöt Easy Km Oy ja Pajakulma Oy. Easy Km tarjoaa täyden palvelun leasingratkaisuja yritysasiakkaille ja Pajakulma varustelee kuorma-autoja erilaisiin ajotehtäviin. Pajakulma on alakonserni, johon kuuluu kaksi tytäryhtiötä Suomessa ja kolme yhtiötä Baltiassa.

Raskone osti tammikuun lopussa ABB:n trukkiliiketoiminnan. Trukkien vuokrausliiketoiminta liitettiin Easy Km:iin ja huoltotoiminta Raskoneeseen.

1.2. Toiminta tilikauden päättymisen jälkeen

Finnair Oyj:n maakaluston huoltotoiminnot siirtyivät Raskoneelle tammikuun alussa viisivuotisella sopimuksella. Raskoneen sopimuksen myötä siirtyneen Helsinki-Vantaan lentokenttäalueen huoltokorjaamon vuosiliikevaihto on noin 5 M euroa.

1.3. Arvio tulevasta kehityksestä

Yleisesti talouden näkyminen on niin epävarma, että on vaikea antaa tulevasta kehityksestä lausumaa.

Konserniin kuuluvien kolmen yrityksen eli Raskone Oy:n, Easy Km Oy:n ja Pajakulma Oy:n laaja palvelutarjonta muodostaa markkinoilla kilpailukykyisen kokonaisuuden. Suhdannelitilanteen voimakas heikkeneminen heijastuu kuitenkin konsernin toimintaan. Liikevaihdon odotetaan kasvavan hieman ja kannattavuuden paranevan edellisen vuoden tasosta, koska sitä rasittivat kertaluonteiset kulut.

1.4. Laatu- ja ympäristötekijät

Sekä laatu- että ympäristöjärjestelmän osalta jatkettiin v. 2008 aikana järjestelmän päivitystyötä Raskoneen materiaalitoimintojen uudelleenorganisoinnin takia. Uuden organisoinnin mukainen ulkoinen auditointi tullaan suorittamaan kevään 2009 aikana koko korjaamoverkostolle.

1.5. Arvio riskitekijöistä

1.5.1 Strategiset riskit

Raskoneen liikeidea perustuu kokonaisvaltaiseen palveluun ja monimerkki-osaamiseen, jota täydentää Easy Km:n tarjoama leasingpalvelu ja Pajakulman osaaminen teknisissä ajoneuvoratkaisuissa. Liikeidea on osoittanut toimivuutensa toimialan rakennemuutosten keskellä: Raskone-konserni on kasvanut nopeasti erittäin merkittävään asemaan ajoneuvopalveluiden tuottajana Suomessa. Kilpailu on kovaa kaikilla osa-alueilla, mutta kokonaispalvelun tarjonnassa Raskoneen on vahva asema. Vaativan palvelukokonaisuuden tuottamisessa tarvittavan osaamisen kehittäminen ja ylläpitäminen on riski alalla, jossa parhaista ammattilaisista on kova kysyntä. Avainhenkilöitä ei kuitenkaan ole siirtynyt kilpailijoille ja Raskone pystyy jatkossakin tarjoamaan eturivin paikan alan osaajille. Vallitseva matala-suhdanne on vähentänyt alan henkilöstön siirtymistä yrityksestä toiseen.

1.5.2 Operatiiviset riskit

Raskoneen kasvu on ollut nopeaa ja perustunut sekä orgaaniseen kasvuun että liiketoimintakauppoihin. Toimintojen integraatiot vaikuttavat yrityksen kannattavuuteen ja palveluprosessin toimivuuteen muutosvaiheessa. Riskinä on laskettujen hyötyjen viivästyminen. Riskiä pienennetään hyödyntämällä järjestelmällisesti sitä tietoa, jota aikaisemmissa liiketoimintojen integraatioissa on opittu sekä tehoste-tulla toimintoihin paneutuvalla seurannalla. Henkilöstön koulutus ja perehdytys on keskeisessä asemassa.

Matalasuhdanne muodostaa pitkittyessään riskin myös Raskone-konsernille. Huolto- ja korjaamotoiminta eivät ole yhtä suhdanneherkkiä kuin uusien ajoneuvojen kauppa, mutta kuljetussuoritteiden määrän pienentyessä vaikutus on ilmeinen myös huoltotoiminnassa. Pajakulman ydinliiketoiminta, uusien kuorma-autojen varustelu, tulee jäämään selvästi edellisen vuoden tasosta, sillä kuorma-autojen myynti tulee olemaan selvästi edellistä vuotta alemmalla tasolla. Leasing hinnoittelun perusteena olevat jäännösarvot muodostavat tyypillisesti jäännösarvoriskin. Käytettyjen ajoneuvojen hintataso on autoveromuutoksen ja vallitsevan taloustilanteen johdosta laskenut tämän hetken arvioon perustuen tämä on oikaistu sekä Easy Km:n päättäneen vuoden tuloksessa että alkaneen vuoden ennusteessa. Suhdanneriskiä Raskone-konsernissa pienentää se, että asiakaskunta on varsin laaja ja suhdanteisiin eri tavoin reagoiva.

1.5.3 Rahoitusriskit

Raskone-konsernin kassavirta, rahoitusasema ja luottoluokitus ovat hyviä. Rahoitusasemaan tai maksuvalmiuteen liittyviä riskejä ei ole näköpiirissä. Leasingtoiminnan rahoituksen saatavuus voi kuitenkin rajoittaa Easy Km:n leasingkannan kasvua.

Easy Km Oy:ssä rahoituskorkojen mahdollinen merkittävä nousu muodostaa rahoitustoiminnalle tyypillisen korkoriskin. Suhdannetilanne lisää Easy Km:n luottoriskin todennäköisyyttä Easy Km:n tarjoamassa ajoneuvorahoituksessa. Luottopolitiikkaa on tästä johtuen kiristetty.

1.5.4 Vahinkoriskit

Raskoneen toimipisteissä on tehty riskikartoitukset yhdessä vakuutusyhtiön kanssa. Toiminnan ja omaisuuden vakuutukset ovat asianmukaiset. Vahinkoriskiä pienentää se, että toiminta on hajautettu useisiin toimipisteisiin.

1.6. Taloudellinen asema, tulos ja tunnusluvut

| Raskone konserni | 2008 | 2007 | 2006 1) |
|---|-------------|-------------|----------------|
| Liikevaihto, milj. EUR | 181,6 | 148,8 | 116,4 |
| Liikevoitto, milj. EUR | 2,0 | 5,5 | 4,8 |
| % liikevaihdosta | 1,1% | 3,7% | 4,1% |
| Liikevoitto ennen liikearvo-poistoja, milj. EUR | 6,1 | 9,2 | 7,2 |
| % liikevaihdosta | 3,4% | 6,2% | 6,2% |
| Tulos ennen veroja, milj. EUR | 0,5 | 4,0 | 11,0 |
| % liikevaihdosta | 0,3% | 2,7% | 9,5 |
| Sijoitetun pääoman tuotto % | 4,0% | 9,8% | 7,9% |
| Omavaraisuusaste % | 21,8% | 26,1% | 21,6% |

1) Pajakulma-konserni mukana luvuissa 2 kk, Raskoneen Kiinteistöt Oy mukana 8 kk. Merkittävä kiinteistöjen myyntivoitto on satunnaisissa tuotoissa.

| Raskone Oy | 2008 | 2007 | 2006 2) |
|---|-------------|-------------|----------------|
| Liikevaihto, milj. EUR | 93,0 | 81,7 | 74,5 |
| Liikevoitto, milj. EUR | 2,2 | 2,4 | 0,9 |
| % liikevaihdosta | 2,3% | 2,9% | 1,3% |
| Liikevoitto ennen liikearvo- poistoja, milj. EUR | 3,6 | 3,6 | 2,1 |
| % liikevaihdosta | 3,8% | 4,3% | 2,8% |
| Tulos ennen veroja, milj. EUR | 0,0 | 1,2 | 8,3 |
| % liikevaihdosta | 0,0% | 1,5% | 11,7% |
| Sijoitetun pääoman tuotto % | 7,8% | 9,0% | 4,5% |
| Omavaraisuusaste % | 25,4% | 28,8% | 29,9% |

2) Merkittävä kiinteistöjen myyntivoitto satunnaisissa tuotoissa.

Konsernin liikevaihto ylitti budjetoidun liikevaihtotavoitteen. Raskone-konsernin liikevaihto oli 181,6 M€, missä oli kasvua 22 % edellisestä vuodesta. Kasvuun vaikutti merkittävästi Easy Km:n autokannan kasvu ja lisäksi 1.1 mainittu ABB:n trukki liiketoiminnan hankinta.

Konsernin kannattavuus heikkeni edellisestä vuodesta. Easy Km:n tulosta heikensi jäännösarvojen aleneminen mm henkilöautoveromuutoksesta johtuen. Jäännös-arvon kulukirjausta kirjattiin vuodelle 2008 2,5 M€. Käytettyjen autojen hinnan lasku pudotti myös vaihtoaustovaraston arvoa merkittävästi. Lisäksi Easy Km:ssä kirjattiin 1,4 M€ luottotappiovaraus.

Konsernin vuoden 2008 tulosta pienentää liikearvopoistot 4,2 M€ (2007 3,6 M€, 2006 2,4 M€ ja 2005 2,0 M€).

Emoyhtiö Raskone Oy:n liikevaihto oli yhteensä 93,0 M€, joka on 14 % edellisen tilikauden liikevaihtoa suurempi. Tulos ennen veroja emoyhtiössä parani edellisestä vuodesta lievästi. Budjetoitua tavoitetta ei saavutettu. Tulokseen sisältyi kiinteistön myyntivoittoa 1,8 M€ ja vastaavasti sitä oli rasittamassa noin 1 M€ saneeraus kustannus.

1.7. Henkilöstö

| Raskone konserni | 2008 | 2007 | 2006 |
|-------------------------|-------------|-------------|-------------|
| Henkilöt keskimäärin | 1002 | 946 | 877 |
| Maksetut palkat, 1000 € | 33 298 | 28 776 | 23 543 |

| Raskone Oy | 2008 | 2007 | 2006 |
|-------------------------|-------------|-------------|-------------|
| Henkilöt keskimäärin | 841 | 793 | 763 |
| Maksetut palkat, 1000 € | 27 261 | 23 512 | 22 055 |

Henkilöstön koulutusmäärä oli mekaanikkojen osalta n. 18500h, joka vastaa noin yhtä työviikkoa mekaanikkoa kohti ja toimihenkilöiden osalta n. 6000 tuntia, joka vastaa noin neljää työpäivää toimihenkilöä kohti. Henkilöstö teki aloitteita noin 150 kpl. Sairauspoissaolot ja tapaturmat säilyivät vuoden 2007 tasolla.

1.8. Hallituksen esitys voiton käyttämiseksi

Yhtiön voitonjakokelpoiset varat ovat 8,7 MEUR, josta tilikauden voitto on 30.883,01 EUR. Hallitus ehdottaa yhtiökokoukselle, että osinkona ei jaeta ja että voitto jätetään omaan pääomaan.

1.9. Yhtiön organisaatio, johto ja tilintarkastajat

Hallituksen puheenjohtajana on DI Tuomo Rönkkö sekä varapuheenjohtajana finanssineuvos Kalevi Alestalo. Hallituksen muut jäsenet ovat olleet talousjohtaja Sari Harvia-Jyllinmaa, lakiasiaintohtaja Maire Laitinen, talousjohtaja Marilene Mäkipää, strategia- ja kehitysjohtaja Johanna Haavisto ja varaosamyyjä Aimo Sinkkonen.

Jyrki Kaskinen on toimitusjohtaja.

Yhtiöllä on tarkastusvaliokunta, jonka puheenjohtajana on toiminut Marilene Mäkipää ja jäsenenä Tuomo Rönkkö ja Maire Laitinen sekä palkitsemisvaliokunta puheenjohtajanaan Tuomo Rönkkö ja jäsenenä Kalevi Alestalo ja Sari Harvia-Jyllinmaa.

Tilintarkastajina toimii KPMG Oy Ab vastuullisena tilintarkastajanaan Lasse Holopainen, KHT.

1.10. Yhtiön osakkeet

Yhtiön osakepääoma muodostuu 60.000 samanarvoisesta osakkeesta. Äänimäärä on yksi ääni/osake.

1.11. Pääomalaina

Raskone Oy:llä on pääomalaina, jonka pääasialliset lainaehdot ovat

- a) Pääoma, korko ja muu hyvitys saadaan maksaa yhtiön purkautuessa ja yhtiön konkurssissa vain kaikkia muita velkojia huonommalla etuoikeudella.
- b) Lainaa voidaan maksaa takaisin mikäli viimeksi päättyneeltä tilikaudelta vahvistettavan konsernitaseen mukaiselle sidotulle omalle pääomalle ja muille jakokelvottomille erille jää lainan maksun jälkeen täysi kate.
- c) Laina-aika on 10 vuotta ja sitä lyhennetään vuosittain tasasuuruksina erinä vuodesta 2007 alkaen.
- d) Lainan korko on Euribor 12kk + 1 %. Korkoa saadaan maksaa vain mikäli maksettava määrä voidaan käyttää voitonjakoon viimeksi päättyneeltä tilikaudelta vahvistettavan konsernitaseen mukaan. Maksamatta jäänyt korko siirtyy maksettavaksi tulevina tilikausina ja se kirjataan sen tilikauden kuluksi, jona se eräännyy maksettavaksi.

| TASE 31.12. | Konserni | | Emoyhtiö Raskone Oy | |
|--|-----------------------------|-----------------------------|-----------------------------|-----------------------------|
| | 2008 | 2007 | 2008 | 2007 |
| VASTAAVAA | | | | |
| PYSYVÄT VASTAAVAT | | | | |
| Aineettomat hyödykkeet | <i>liite 2.1.</i> | | | |
| Kehittämismenot | 31 861,57 | 48 107,54 | | |
| Aineettomat oikeudet | 891 330,19 | 587 536,50 | 368 485,17 | 222 301,20 |
| Liikearvo | 2 631 451,40 | 3 725 359,94 | 1 755 508,97 | 2 263 916,66 |
| Konserniliikearvo | 3 135 289,88 | 6 670 162,97 | | |
| Muut pitkävaikutteiset menot | 5 011 654,45 | 2 846 025,24 | 2 970 367,90 | 2 773 589,70 |
| <i>Aineettomat hyödykkeet yht.</i> | <u>11 701 587,49</u> | <u>13 877 192,19</u> | <u>5 094 362,04</u> | <u>5 259 807,56</u> |
| Aineelliset hyödykkeet | <i>liite 2.1.</i> | | | |
| Maa- ja vesialueet | 893 548,61 | 550 079,61 | 810 818,88 | 467 349,88 |
| Rakennukset ja rakennelmat | 2 685 245,15 | 5 534 496,17 | 1 099 496,09 | 3 849 226,64 |
| Koneet ja kalusto | 25 427 870,41 | 18 633 269,46 | 3 246 770,58 | 3 246 002,73 |
| Muut aineelliset hyödykkeet | 68 413,21 | 159 128,14 | 66 813,21 | 128 407,04 |
| Ennakkomaksut ja keskener. hankinnat | 132 121,10 | 0,00 | 132 121,10 | 0,00 |
| <i>Aineelliset hyödykkeet yht.</i> | <u>29 207 198,48</u> | <u>24 876 973,38</u> | <u>5 356 019,86</u> | <u>7 690 986,29</u> |
| Sijoitukset | <i>liite 2.1.</i> | | | |
| Osuudet saman konsernin yrityksissä | 0,00 | | 11 619 088,34 | 11 619 088,34 |
| Muut osakkeet ja osuudet | 465 977,90 | 118 506,23 | 465 977,90 | 108 857,90 |
| <i>Sijoitukset yht.</i> | <u>475 020,75</u> | <u>118 506,23</u> | <u>12 085 066,24</u> | <u>11 727 946,24</u> |
| PYSYVÄT VASTAAVAT YHTEENSÄ | <u>41 383 806,72</u> | <u>38 872 671,80</u> | <u>22 535 448,14</u> | <u>24 678 740,09</u> |
| Vaihto-omaisuus | | | | |
| Aineet ja tarvikkeet | 13 418 014,84 | 11 202 215,67 | 7 146 183,41 | 6 302 748,63 |
| Keskeneräiset tuotteet | 2 236 596,91 | 1 724 031,32 | 1 138 697,00 | 933 093,83 |
| Ennakkomaksut | 62 572,88 | 38 531,85 | | |
| <i>Vaihto-omaisuus yht.</i> | <u>15 717 184,63</u> | <u>12 964 778,84</u> | <u>8 284 880,41</u> | <u>7 235 842,46</u> |
| Pitkäaikaiset saamiset | <i>liite 2.2.</i> | | | |
| Myyntisaamiset | 206 873,18 | 155 212,28 | | |
| Lainasaamiset | 1 500,00 | 12 754,71 | | |
| <i>Pitkäaikaiset saamiset yhteensä</i> | <u>208 373,18</u> | <u>167 966,99</u> | | |
| Lyhytaikaiset saamiset | <i>liite 2.3.</i> | | | |
| Myyntisaamiset | 19 196 279,62 | 16 222 410,14 | 7 641 360,33 | 7 294 816,77 |
| Lainasaamiset | 100 900,00 | 100 600,00 | | |
| Saamiset saman konsernin yrityksiltä | 0,00 | | 3 409 086,25 | 523 400,88 |
| Muut saamiset | 1 767 487,10 | 28 386,96 | 225 911,90 | 28 386,96 |
| Siirtosaamiset | 2 805 081,59 | 1 021 971,33 | 757 957,97 | 456 485,86 |
| <i>Lyhytaikaiset saamiset yhteensä</i> | <u>23 869 748,31</u> | <u>17 373 368,43</u> | <u>12 034 316,45</u> | <u>8 303 090,47</u> |
| Laskennallinen verosaaminen | <i>liite 2.5.</i> | | | |
| Rahat ja pankkisaamiset | 8 699,50 | 11 071,29 | | |
| Rahat ja pankkisaamiset | 5 373 619,50 | 4 897 682,51 | 1 047 334,88 | 295 172,89 |
| VAIHTUVAT VASTAAVAT YHTEENSÄ | <u>45 177 625,12</u> | <u>35 414 868,06</u> | <u>21 366 531,74</u> | <u>15 834 105,82</u> |
| VASTAAVAA YHTEENSÄ | <u>86 561 431,84</u> | <u>74 287 539,86</u> | <u>43 901 979,88</u> | <u>40 512 845,91</u> |

| TASE 31.12. | Konserni | | Emoyhtiö Raskone Oy | |
|--|----------------------|----------------------|----------------------|----------------------|
| | 2008 | 2007 | 2008 | 2007 |
| VASTATTAVAA | | | | |
| OMA PÄÄOMA | | | | |
| Osakepääoma | 1 009 127,56 | 1 009 127,56 | 1 009 127,56 | 1 009 127,56 |
| Ylikurssirahasto | 982 704,29 | 982 704,29 | 982 704,29 | 982 704,29 |
| Edellisten tilikausien voitto | 16 687 352,73 | 14 623 365,60 | 8 648 583,95 | 8 275 973,64 |
| Tilikauden voitto | -78 954,94 | 2 567 781,31 | 30 883,01 | 872 610,31 |
| OMA PÄÄOMA YHTEENSÄ | 18 600 229,64 | 19 182 978,76 | 10 671 298,81 | 11 140 415,80 |
| VÄHEMMISTÖOSUUS | 221 184,08 | 194 943,81 | | |
| TILINPÄÄTÖSSIIRTOJEN KERTYMÄ | | | | |
| Poistoero | | | 614 615,37 | 698 689,62 |
| TILINPÄÄTÖSSIIRTOJEN KERTYMÄ YHT. | | | 614 615,37 | 698 689,62 |
| KONSERNIRESERVI / FUUSIOPASSIIVA | 59 688,92 | 119 377,84 | 59 688,92 | 119 377,84 |
| VIERAS PÄÄOMA | | | | |
| Pitkäaikainen vieras pääoma | | | | |
| Pääomalainat, pitkäaikaiset | 7 070 000,00 | 8 080 000,00 | 7 070 000,00 | 8 080 000,00 |
| Lainat rahoituslaitoksilta | 5 050 136,40 | 10 388 990,00 | 1 496 897,77 | 1 901 322,45 |
| Muut velat | 12 440 868,25 | 135 023,41 | | 32 000,00 |
| Laskennallinen verovelka | 883 357,70 | 482 999,24 | | |
| <i>Pitkäaikainen vieras pääoma yht.</i> | <u>25 444 362,35</u> | <u>19 087 012,65</u> | <u>8 566 897,77</u> | <u>10 013 322,45</u> |
| Lyhytaikainen vieras pääoma | | | | |
| Pääomalainat, lyhytaikaiset | 1 010 000,00 | 1 117 640,40 | 1 010 000,00 | 1 117 640,40 |
| Lainat rahoituslaitoksilta | 11 839 359,21 | 16 588 033,43 | 6 904 424,74 | 4 404 424,74 |
| Konsernilainat | | | 540 000,00 | 3 000 000,00 |
| Ennakot | 35 612,39 | 5 225,05 | 13 524,33 | 5 225,05 |
| Ostovelat | 7 272 063,05 | 6 749 863,13 | 3 226 168,02 | 2 117 396,91 |
| Velat saman konsernin yrityksille | | | 1 565 162,31 | 174 691,61 |
| Muut velat | 3 840 306,29 | 2 350 628,28 | 704 179,77 | 753 140,19 |
| Siirtovelat | 18 238 625,91 | 8 891 836,51 | 10 026 019,84 | 6 968 521,30 |
| <i>Lyhytaikainen vieras pääoma yht.</i> | <u>42 235 966,85</u> | <u>35 703 226,80</u> | <u>23 989 479,01</u> | <u>18 541 040,20</u> |
| VIERAS PÄÄOMA YHTEENSÄ | 67 680 329,20 | 54 790 239,45 | 32 556 376,78 | 28 554 362,65 |
| VASTATTAVAA YHTEENSÄ | 86 561 431,84 | 74 287 539,86 | 43 901 979,88 | 40 512 845,91 |

| TULOSLASKELMA 1.1. - 31.12. | Konserni | | Emoyhtiö Raskone Oy | |
|---|---|-----------------------|----------------------|----------------------|
| | 2008 | 2007 | 2008 | 2007 |
| LIKEVAIHTO | <i>liite 3.1.</i> 181 574 219,56 | 148 763 043,30 | 92 998 602,60 | 81 653 283,89 |
| Valmiiden ja keskeneräisten tuotteiden varastojen lisäys (+) tai vähennys (-) | 512 565,59 | 304 013,00 | 205 603,17 | 88 353,57 |
| Liiketoiminnan muut tuotot | <i>liite 3.2.</i> 9 147 103,08 | 7 258 766,05 | 4 313 954,22 | 3 127 330,08 |
| Materiaalit ja palvelut | | | | |
| Aineet, tarvikkeet ja tavarat | | | | |
| Ostot tilikauden aikana | 70 792 403,87 | 57 289 970,99 | 37 723 483,83 | 30 148 988,76 |
| Varaston lisäys(-) tai vähennys(+) | -2 215 799,17 | -1 575 258,59 | -843 434,78 | -381 379,91 |
| Ulkopuoliset palvelut | 14 714 174,53 | 12 265 758,76 | 5 136 040,58 | 6 277 776,85 |
| <i>Materiaalit ja palvelut yht.</i> | 83 290 779,23 | 67 980 471,16 | 42 016 089,63 | 36 045 385,70 |
| Henkilöstökulut | | | | |
| Palkat ja palkkiot | <i>liite 3.3.</i> 33 713 939,41 | 28 509 718,39 | 27 766 322,24 | 23 525 567,46 |
| Henkilösivukulut | | | | |
| Eläkekulut | <i>liite 2.3.</i> 5 389 068,17 | 4 703 440,99 | 4 419 039,07 | 3 828 625,43 |
| Muut henkilösivukulut | 2 691 873,68 | 2 252 331,68 | 2 203 485,42 | 1 856 094,34 |
| <i>Henkilöstökulut yht.</i> | 41 794 881,26 | 35 465 491,06 | 34 388 846,73 | 29 210 287,23 |
| Poistot ja arvonalentumiset | | | | |
| Suunnitelman mukaiset poistot | <i>liite 3.4.</i> 14 250 828,39 | 15 777 127,61 | 3 092 460,15 | 2 523 388,12 |
| Liiketoiminnan muut kulut | <i>liite 3.5.</i> 49 913 233,08 | 31 645 138,28 | 15 865 230,90 | 14 712 777,43 |
| LIKEVOITTO | 1 984 166,27 | 5 457 594,24 | 2 155 532,58 | 2 377 129,06 |
| Rahoitustuotot ja -kulut | | | | |
| Muut korko- ja rahoitustuotot | 310 120,83 | 265 488,36 | 142 578,94 | 90 111,20 |
| Korkokulut ja muut rahoituskulut | 1 807 211,46 | 1 718 221,29 | 947 782,59 | 723 433,96 |
| <i>Rahoitustuotot ja -kulut yht.</i> | <i>liite 3.6.</i> -1 497 090,63 | -1 452 732,93 | -805 203,65 | -633 322,76 |
| VOITTO (TAPPIO) ENNEN SATUNNAISIA ERIÄ | 487 075,64 | 4 004 861,31 | 1 350 328,93 | 1 743 806,30 |
| Satunnaiset erät | <i>liite 3.7.</i> | | -1 400 000,00 | |
| VOITTO (TAPPIO) ENNEN TILINPÄÄTÖSSIIRTOJA JA VEROJA | 487 075,64 | 4 004 861,31 | -49 671,07 | 1 743 806,30 |
| Tilinpäätössiirrot | | | | |
| Poistoeron lisäys(-) tai vähennys(+) | | | 84 074,25 | -521 589,13 |
| Tuloverot | 137 060,06 | 1 794 697,98 | 3 520,17 | 349 606,86 |
| Laskenn. verovelan lis.(-) tai vähennys(+) | -402 730,25 | 417 694,36 | | |
| Vähemmistöosuus | -26 240,27 | -60 076,38 | | |
| TILIKAUDEN VOITTO | -78 954,94 | 2 567 781,31 | 30 883,01 | 872 610,31 |

| RAHOITUSLASKELMA | Konserni | | Emoyhtiö Raskone Oy | |
|---|------------------------------|-----------------------------|-----------------------------|-----------------------------|
| | 2008 | 2007 | 2008 | 2007 |
| Liiketoiminnan rahavirta: | | | | |
| Myyntistä saadut maksut | 180 795 736,80 | 145 302 269,71 | 90 110 421,85 | 81 889 676,82 |
| Liiketoiminnan muista tuotoista saadut maksut | 3 946 955,69 | 3 303 343,11 | 2 526 652,07 | 2 765 328,29 |
| Maksut liiketoiminnan kuluista | -173 288 780,92 | -134 987 562,00 | -90 513 001,96 | -79 693 038,81 |
| <i>Liiketoiminnan rahavirta ennen rah.eriä ja veroja</i> | <u>11 453 911,57</u> | <u>13 618 050,82</u> | <u>2 124 071,96</u> | <u>4 961 966,30</u> |
| Maksetut korot ja maksut muista liiketoiminnan rahoituskuluista | -1 931 194,87 | -1 551 383,66 | -970 995,73 | -550 323,99 |
| Saadut korot liiketoiminnasta | 515 124,77 | 112 164,61 | 144 007,71 | 90 267,14 |
| Maksetut välittömät verot | -1 882 013,87 | -4 185 516,66 | -322 043,75 | -2 527 687,08 |
| <i>Liiketoiminnan rahavirta ennen satunnaisia eriä</i> | <u>8 155 827,60</u> | <u>7 993 315,11</u> | <u>975 040,19</u> | <u>1 974 222,37</u> |
| Liiketoiminnan rahavirta (A) | <u>8 155 827,60</u> | <u>7 993 315,11</u> | <u>975 040,19</u> | <u>1 974 222,37</u> |
| Investointien rahavirta: | | | | |
| Investoinnit aineellisiin ja aineett. hyödykkeisiin | -5 923 306,12 | -9 709 207,48 | -3 464 221,44 | -7 739 991,76 |
| Aineellisten ja aineett. hyödykkeiden luovutustulot | 10 478 866,47 | 6 611 905,53 | 5 627 431,03 | 1 249 559,02 |
| Investoinnit muihin sijoituksiin | -492 022,71 | -3 151 837,63 | -372 022,71 | -938 422,71 |
| Luovutustulot muista sijoituksista | | | | |
| Myönnetyt lainat | -3 461,50 | -3 380,00 | | |
| Lainasaamisten takaisinmaksut | 2 880,00 | 1 400,00 | | |
| Investointien rahavirta (B) | <u>4 062 956,14</u> | <u>-6 251 119,58</u> | <u>1 791 186,88</u> | <u>-7 428 855,45</u> |
| Rahoituksen rahavirta | | | | |
| Lyhytaikaisten lainojen nostot | 3 500 000,00 | 4 000 000,00 | 3 500 000,00 | 7 000 000,00 |
| Lyhytaikaisten lainojen takaisinmaksut | -1 000 000,00 | -200 000,00 | -3 460 000,00 | |
| Pitkäaikaisten lainojen nostot | | 2 800 000,00 | | |
| Pitkäaikaisten lainojen takaisinmaksut | -12 625 206,35 | -12 690 571,70 | -436 424,68 | -635 647,39 |
| Pääomalainan takaisinmaksut | -1 117 640,40 | -1 117 640,40 | -1 117 640,40 | -1 117 640,40 |
| Maksetut osingot ja muu voitonjako | -500 000,00 | -700 000,00 | -500 000,00 | -700 000,00 |
| Rahoituksen rahavirta (C) | <u>-11 742 846,75</u> | <u>-7 908 212,10</u> | <u>-2 014 065,08</u> | <u>4 546 712,21</u> |
| Rahavarojen muutos (A+B+C) | 475 936,99 | -6 166 016,57 | 752 161,99 | -907 920,87 |
| Rahavarat tilikauden alussa | 4 897 682,51 | 11 063 699,08 | 295 172,89 | 1 203 093,76 |
| Rahavarat tilikauden lopussa | 5 373 619,50 | 4 897 682,51 | 1 047 334,88 | 295 172,89 |

1. KONSERNITILINPÄÄTÖKSEN LAADINTAPERIAATTEET

1.1. Konsernitilin päätöksen laajuus

Konsernitilin päätökseen on yhdistetty kaikki konserniyhtiöt (luettelo kohdassa 2.9).

1.2. Konsernitilin päätöksen laskentaperiaatteet

Konsernitilin päätös on laadittu hankintamenomenetelmällä.

Konsernin sisäiset liiketapahtumat sekä saamiset ja velat on eliminoitu.

Tilin päätössiirrot on jaettu omaan pääomaan ja laskennalliseen verovelkaan.

Vähemistöosuudet on erotettu konsernin omasta pääomasta ja esitetty omana eränään.

Konserniliikearvo poistetaan viidessä vuodessa.

Konsernireservi /fuusiopassiiva tuloutetaan viidessä vuodessa.

1.3. Käyttöomaisuuden arvostus

Käyttöomaisuuden tasearvot perustuvat alkuperäisiin hankintamenoihin, vähennettynä suunnitelman mukaisilla poistoilla.

Kuluvasta käyttöomaisuudesta on tehty suunnitelman mukaiset tasapoistot. Poistot perustuvat arvioituun taloudelliseen käyttöikään. Poistoajat ovat:

Aineettomat oikeudet

| | |
|----------------------------------|----------------|
| vuokrakiinteistöjen investoinnit | 10 vuotta |
| atk-ohjelmat | 3 - 5 vuotta |
| muut aineettomat oikeudet | 5 vuotta |
| konserniaktiiva | 5 vuotta |
| fuusiotappio | 10 vuotta |
| Rakennukset ja rakennelmat | 20 - 30 vuotta |
| Koneet ja kalusto | 3 - 10 vuotta |
| Muut aineelliset hyödykkeet | 5 vuotta |

1.4. Vaihto-omaisuuden arvostus

Vaihto-omaisuus on arvostettu keskimääräiseen hankintahintaan tai tätä alempaan todennäköiseen luovutushintaan varovaisuusperiaatetta noudattaen. Keskeneräiset työt on arvostettu myyntihintaan, josta on vähennetty keskimääräinen kate.

1.5. Valuuttamääräiset velat

Ulkomaanrahan määräiset velat on muutettu euroiksi Suomen Pankin tilinpäätöspäivänä noteeraamaan kurssiin. Raskoneessa on käytetty kirjauspäivän kurssia.

1.6. Eläkkeet

Henkilökunnan eläketurva on hoidettu ulkopuolisessa eläkevakuutusyhtiössä. Eläkemenot kirjataan kuluiksi kertymisvuonna.

Henkilökunnalle, joka on pitkään palvellut valtion yrityksissä ja siirtynyt Raskone Oy:n palvelukseen, on järjestetty lisäeläkevakuutus.

1.7. Kunnossapito ja korjaukset

Kunnossapito- ja korjausmenot on kirjattu vuosikuluiksi lukuun ottamatta suuria perusparannusmenoja, jotka on aktivoitu hyödykkeen hankintamenoon. Vuokrahuoneistojen perusparannusmenot on aktivoitu, ja ne poistetaan kymmenessä vuodessa tai vuokra-aikana, mikäli se on lyhyempi.

| 2. TASEEN LIITETIEDOT | Konserni | | Emoyhtiö Raskone Oy | |
|---|----------------------|----------------------|---------------------|---------------------|
| | 2008 | 2007 | 2008 | 2007 |
| 2.1. PYSYVÄT VASTAAVAT | | | | |
| <u>Aineettomat hyödykkeet</u> | | | | |
| Kehittämismenot | | | | |
| Hankintameno 1.1. | 108 312,30 | 108 312,30 | | |
| Hankintameno 31.12. | 108 312,30 | 108 312,30 | | |
| Kertyneet poistot 1.1. | 60 204,76 | 43 958,77 | | |
| Tilikauden poisto | 16 245,97 | 16 245,99 | | |
| Muutos kertyneeseen poistoon (yrityskaupat) | | | | |
| Kertyneet poistot 31.12. | 76 450,73 | 60 204,76 | | |
| Kirjanpitoarvo 1.1. | 48 107,54 | 64 353,53 | | |
| Kirjanpitoarvo 31.12. | 31 861,57 | 48 107,54 | | |
| Aineettomat oikeudet | | | | |
| Hankintameno 1.1. | 1 594 386,20 | 1 233 747,94 | 702 157,44 | 563 543,93 |
| Lisäykset | 591 169,13 | 360 638,26 | 249 177,84 | 138 613,51 |
| Vähennykset | -1 263,75 | | | |
| Lis./väh. fuusion kautta | | | | |
| Hankintameno 31.12. | 2 184 291,58 | 1 594 386,20 | 951 335,28 | 702 157,44 |
| Kertyneet poistot 1.1. | 1 006 849,70 | 822 189,96 | 479 856,24 | 415 751,40 |
| Vähennysten kertyneet poistot | -1 072,45 | | | |
| Tilikauden poisto | 287 184,14 | 184 659,74 | 102 993,87 | 64 104,84 |
| Muutos kertyneeseen poistoon (yrityskaupat) | | | | |
| Kertyneet poistot 31.12. | 1 292 961,39 | 1 006 849,70 | 582 850,11 | 479 856,24 |
| Kirjanpitoarvo 1.1. | 587 536,50 | 411 557,98 | 222 301,20 | 147 792,53 |
| Kirjanpitoarvo 31.12. | 891 330,19 | 587 536,50 | 368 485,17 | 222 301,20 |
| Liikearvo | | | | |
| Hankintameno 1.1. | 11 498 812,93 | 11 316 756,78 | 6 236 328,75 | 6 154 272,60 |
| Lisäykset | 1 469 290,07 | 182 056,15 | 894 290,07 | 82 056,15 |
| Hankintameno 31.12. | 12 968 103,00 | 11 498 812,93 | 7 130 618,82 | 6 236 328,75 |
| Kertyneet poistot 1.1. | 7 773 452,99 | 5 494 060,62 | 3 972 412,09 | 2 738 849,90 |
| Tilikauden poisto | 2 563 198,61 | 2 279 392,37 | 1 402 697,76 | 1 233 562,19 |
| Kertyneet poistot 31.12. | 10 336 651,60 | 7 773 452,99 | 5 375 109,85 | 3 972 412,09 |
| Kirjanpitoarvo 1.1. | 3 725 359,94 | 5 822 696,16 | 2 263 916,66 | 3 415 422,70 |
| Kirjanpitoarvo 31.12. | 2 631 451,40 | 3 725 359,94 | 1 755 508,97 | 2 263 916,66 |
| Konserniliikearvo | | | | |
| Hankintameno 1.1. | 8 543 272,38 | 7 160 049,57 | | |
| Lisäykset | | 1 383 222,81 | | |
| Hankintameno 31.12. | 8 543 272,38 | 8 543 272,38 | | |

| | Konserni | | Emoyhtiö Raskone Oy | |
|---|----------------------|----------------------|----------------------|----------------------|
| | 2008 | 2007 | 2008 | 2007 |
| Kertyneet poistot 1.1. | 1 873 109,41 | 467 240,69 | | |
| Tilikauden poisto | 1 658 508,52 | 1 405 868,72 | | |
| Kertyneet poistot 31.12. | 3 531 617,93 | 1 873 109,41 | | |
| Kirjanpitoarvo 1.1. | 6 670 162,97 | 8 076 031,69 | | |
| Kirjanpitoarvo 31.12. | 5 011 654,45 | 6 670 162,97 | | |
| Muut pitkävaikutteiset menot | | | | |
| Hankintameno 1.1. | 3 699 250,87 | 2 173 015,46 | 3 586 783,73 | 2 084 988,37 |
| Lisäykset | 762 250,65 | 1 526 235,41 | 659 654,56 | 1 501 795,36 |
| Vähennykset | -91 606,96 | | -91 563,46 | |
| Hankintameno 31.12. | 4 369 894,56 | 3 699 250,87 | 4 154 874,83 | 3 586 783,73 |
| Kertyneet poistot 1.1. | 853 225,63 | 576 162,01 | 813 194,03 | 540 191,25 |
| Vähennysten kertyneet poistot | -20 898,77 | | -20 898,77 | |
| Tilikauden poisto | 402 277,82 | 277 063,62 | 392 211,67 | 273 002,78 |
| Kertyneet poistot 31.12. | 1 234 604,68 | 853 225,63 | 1 184 506,93 | 813 194,03 |
| Kirjanpitoarvo 1.1. | 2 846 025,24 | 1 596 853,45 | 2 773 589,70 | 1 544 797,12 |
| Kirjanpitoarvo 31.12. | 3 135 289,88 | 2 846 025,24 | 2 970 367,90 | 2 773 589,70 |
| <u>Aineettomat hyödykkeet yhteensä</u> | | | | |
| Hankintameno 1.1. | 25 444 034,68 | 21 991 882,05 | 10 525 269,92 | 8 802 804,90 |
| Lisäykset | 2 822 709,85 | 3 452 152,63 | 1 803 122,47 | 1 722 465,02 |
| Vähennykset | -92 870,71 | | -91 563,46 | |
| Hankintameno 31.12. | 28 173 873,82 | 25 444 034,68 | 12 236 828,93 | 10 525 269,92 |
| Kertyneet poistot 1.1. | 11 566 842,49 | 7 403 612,05 | 5 265 462,36 | 3 694 792,55 |
| Vähennysten kertyneet poistot | -21 971,22 | | -20 898,77 | |
| Tilikauden poisto | 4 927 415,06 | 4 163 230,44 | 1 897 903,30 | 1 570 669,81 |
| Muutos kertyneeseen poistoon (yrityskaupat) | | | | |
| Kertyneet poistot 31.12. | 16 472 286,33 | 11 566 842,49 | 7 142 466,89 | 5 265 462,36 |
| Kirjanpitoarvo 1.1. | 13 877 192,19 | 14 588 270,00 | 5 259 807,56 | 5 108 012,35 |
| Kirjanpitoarvo 31.12. | 11 701 587,49 | 13 877 192,19 | 5 094 362,04 | 5 259 807,56 |
| <u>Aineelliset hyödykkeet</u> | | | | |
| Maa-alueet | | | | |
| Hankintameno 1.1. | 550 079,61 | 325 273,53 | 467 349,88 | 259 799,88 |
| Lisäykset | 551 019,00 | 267 146,08 | 551 019,00 | 249 890,00 |
| Vähennykset | -207 550,00 | -42 340,00 | -207 550,00 | -42 340,00 |
| Hankintameno 31.12. | 893 548,61 | 550 079,61 | 810 818,88 | 467 349,88 |
| Kirjanpitoarvo 1.1. | 550 079,61 | 325 273,53 | 467 349,88 | 259 799,88 |
| Kirjanpitoarvo 31.12. | 893 548,61 | 550 079,61 | 810 818,88 | 467 349,88 |

| | Konserni | | Emoyhtiö Raskone Oy | |
|------------------------------------|----------------------|----------------------|----------------------------|---------------------|
| | 2008 | 2007 | 2008 | 2007 |
| Rakennukset | | | | |
| Hankintameno 1.1. | 5 970 246,39 | 2 211 111,02 | 3 963 070,53 | 322 530,53 |
| Lisäykset | 881 539,70 | 4 549 677,45 | 876 625,56 | 4 431 082,08 |
| Vähennykset | -3 641 761,49 | -790 542,08 | -3 640 540,00 | -790 542,08 |
| Hankintameno 31.12. | 3 210 024,60 | 5 970 246,39 | 1 199 156,09 | 3 963 070,53 |
| Kertyneet poistot 1.1. | 435 750,22 | 303 892,47 | 113 843,89 | 67 943,73 |
| Vähennysten kertyneet poistot | -91 212,87 | | -91 212,87 | |
| Tilikauden poisto | 180 242,10 | 131 857,75 | 77 028,98 | 45 900,16 |
| Kertyneet poistot 31.12. | 524 779,45 | 435 750,22 | 99 660,00 | 113 843,89 |
| Kirjanpitoarvo 1.1. | 5 534 496,17 | 1 907 218,55 | 3 849 226,64 | 254 586,80 |
| Kirjanpitoarvo 31.12. | 2 685 245,15 | 5 534 496,17 | 1 099 496,09 | 3 849 226,64 |
| Koneet ja kalusto | | | | |
| Hankintameno 1.1. | 62 666 220,50 | 68 285 341,61 | 8 066 872,08 | 6 830 386,05 |
| Lisäykset | 17 489 653,83 | 3 120 338,33 | 1 154 833,06 | 1 279 160,13 |
| Vähennykset | -1 683 490,41 | -8 739 459,44 | -38 805,41 | -42 674,10 |
| Hankintameno 31.12. | 78 472 383,92 | 62 666 220,50 | 9 182 899,73 | 8 066 872,08 |
| Kertyneet poistot 1.1. | 44 032 951,04 | 39 455 953,96 | 4 820 869,35 | 3 883 785,04 |
| Vähennysten kertyneet poistot | -156 942,10 | -6 935 308,48 | -27 819,08 | |
| Tilikauden poisto | 9 168 504,57 | 11 512 305,56 | 1 143 078,88 | 937 084,31 |
| Kertyneet poistot 31.12. | 53 044 513,51 | 44 032 951,04 | 5 936 129,15 | 4 820 869,35 |
| Kirjanpitoarvo 1.1. | 18 633 269,46 | 28 829 387,65 | 3 246 002,73 | 2 946 601,01 |
| Kirjanpitoarvo 31.12. | 25 427 870,41 | 18 633 269,46 | 3 246 770,58 | 3 246 002,73 |
| Muut aineelliset hyödykkeet | | | | |
| Hankintameno 1.1. | 703 583,64 | 628 969,18 | 672 862,54 | 627 369,18 |
| Lisäykset | 149 556,60 | 74 614,46 | 149 556,60 | 45 493,36 |
| Vähennykset | -74 015,51 | | -44 894,41 | |
| Hankintameno 31.12. | 779 124,73 | 703 583,64 | 777 524,73 | 672 862,54 |
| Kertyneet poistot 1.1. | 544 455,50 | 515 032,85 | 544 455,50 | 515 032,86 |
| Tilikauden poisto | 34 134,92 | 29 422,65 | 34 134,92 | 29 422,64 |
| Kertyneet poistot 31.12. | 578 590,42 | 544 455,50 | 578 590,42 | 544 455,50 |
| Kirjanpitoarvo 1.1. | 159 128,14 | 113 936,33 | 128 407,04 | 112 336,32 |
| Kirjanpitoarvo 31.12. | 200 534,31 | 159 128,14 | 198 934,31 | 128 407,04 |

| | Konserni | | Emoyhtiö Raskone Oy | |
|---|----------------------|----------------------|----------------------------|----------------------|
| | 2008 | 2007 | 2008 | 2007 |
| <u>Aineelliset hyödykkeet yhteensä</u> | | | | |
| Hankintameno 1.1. | 69 890 130,14 | 71 450 695,34 | 13 170 155,03 | 8 040 085,64 |
| Lisäykset | 19 071 769,13 | 8 011 776,32 | 2 732 034,22 | 6 005 625,57 |
| Vähennykset | -5 606 817,41 | -9 572 341,52 | -3 931 789,82 | -875 556,18 |
| Hankintameno 31.12. | 83 355 081,86 | 69 890 130,14 | 11 970 399,43 | 13 170 155,03 |
| Kertyneet poistot 1.1. | 45 013 156,76 | 40 274 879,28 | 5 479 168,74 | 4 466 761,63 |
| Vähennysten ja siirtojen kertyneet poistot | -248 154,97 | -6 935 308,48 | -119 031,95 | |
| Tilikauden poisto | 9 382 881,59 | 11 673 585,96 | 1 254 242,78 | 1 012 407,11 |
| Kertyneet poistot 31.12. | 54 147 883,38 | 45 013 156,76 | 6 614 379,57 | 5 479 168,74 |
| Kirjanpitoarvo 1.1. | 24 876 973,38 | 31 175 816,06 | 7 690 986,29 | 3 573 324,01 |
| Kirjanpitoarvo 31.12. | 29 207 198,48 | 24 876 973,38 | 5 356 019,86 | 7 690 986,29 |
| <u>Sijoitukset</u> | | | | |
| Konserniyritysten osakkeet | | | | |
| Hankintameno 1.1. | | | 11 619 088,34 | 11 619 088,34 |
| Hankintameno 31.12. | | | 11 619 088,34 | 11 619 088,34 |
| Kirjanpitoarvo 31.12. | | | 11 619 088,34 | 11 619 088,34 |
| Muut osakkeet | | | | |
| Hankintameno 1.1. | 118 506,23 | 87 578,15 | 108 857,90 | 80 057,90 |
| Lisäykset | 357 120,00 | 30 928,08 | 357 120,00 | 28 800,00 |
| Vähennykset | -605,48 | | | |
| Hankintameno 31.12. | 475 020,75 | 118 506,23 | 465 977,90 | 108 857,90 |
| Kirjanpitoarvo 31.12. | 475 020,75 | 118 506,23 | 465 977,90 | 108 857,90 |
| <u>Sijoitukset yhteensä</u> | | | | |
| Hankintameno 1.1. | 118 506,23 | 87 578,15 | 11 727 946,24 | 11 699 146,24 |
| Lisäykset | 357 120,00 | 30 928,08 | 357 120,00 | 28 800,00 |
| Vähennykset | -605,48 | | | |
| Hankintameno 31.12. | 475 020,75 | 118 506,23 | 12 085 066,24 | 11 727 946,24 |
| Kirjanpitoarvo 31.12. | 475 020,75 | 118 506,23 | 12 085 066,24 | 11 727 946,24 |

| | Konserni | | Emoyhtiö Raskone Oy | |
|--|----------------------|----------------------|----------------------|----------------------|
| | 2008 | 2007 | 2008 | 2007 |
| 2.2. Pitkäaikaiset saamiset | | | | |
| Myyntisaamiset | 206 873,18 | 155 212,28 | | |
| Lainasaamiset | 1 500,00 | 12 754,71 | | |
| Pitkäaikaiset saamiset yhteensä | 208 373,18 | 167 966,99 | | |
| 2.3. Lyhytaikaiset saamiset | | | | |
| Myyntisaamiset | 19 196 279,62 | 16 222 410,14 | 7 641 360,33 | 7 294 816,77 |
| Lainasaamiset | 100 900,00 | 100 600,00 | | |
| Saamiset konserniyhtiöiltä | | | | |
| Myyntisaamiset | | | 3 402 530,89 | 523 300,88 |
| Siirtosaamiset | | | 6 555,36 | 100,00 |
| Yhteensä | | | 3 409 086,25 | 523 400,88 |
| Muut saamiset | 1 767 487,10 | 28 386,96 | 225 911,90 | 28 386,96 |
| Siirtosaamiset | | | | |
| Verosaaminen | 1 984 916,63 | 211 556,05 | 478 522,83 | 159 999,25 |
| Muut siirtosaamiset | 820 164,96 | 810 415,28 | 279 435,14 | 296 486,61 |
| Yhteensä | 2 805 081,59 | 1 021 971,33 | 757 957,97 | 456 485,86 |
| Lyhytaikaiset saamiset yhteensä | 23 869 748,31 | 17 373 368,43 | 12 034 316,45 | 8 303 090,47 |
| 2.4. Oma pääoma | | | | |
| Osakepääoma | 1 009 127,56 | 1 009 127,56 | 1 009 127,56 | 1 009 127,56 |
| Ylikurssirahasto | 982 704,29 | 982 704,29 | 982 704,29 | 982 704,29 |
| Voitto edellisiltä tilikausilta | 17 191 146,91 | 15 323 365,60 | 9 148 583,95 | 8 975 973,64 |
| Osingonjako | -503 794,18 | -700 000,00 | -500 000,00 | -700 000,00 |
| Voitto edellisiltä tilikausilta | 16 687 352,73 | 14 623 365,60 | 8 648 583,95 | 8 275 973,64 |
| Tilikauden voitto | -78 954,94 | 2 567 781,31 | 30 883,01 | 872 610,31 |
| Oma pääoma yhteensä | 18 600 229,64 | 19 182 978,76 | 10 671 298,81 | 11 140 415,80 |
| Voitonjakokelpoiset varat | | | | |
| Voitto edellisiltä tilikausilta | | | 8 648 583,95 | 8 275 973,64 |
| Tilikauden voitto | | | 30 883,01 | 872 610,31 |
| Yhteensä | | | 8 679 466,96 | 9 148 583,95 |

| | Konserni | | Emoyhtiö Raskone Oy | |
|---|---------------------|---------------------|---------------------|-------------------|
| | 2008 | 2007 | 2008 | 2007 |
| 2.5. Laskennalliset verovelat ja -saamiset | | | | |
| Laskennallinen verovelka 1.1. | 482 999,24 | 886 405,91 | | |
| Ostetun tytäryhtiön taseesta | | 3 216,40 | | |
| Tilikauden poistoerosta | 400 358,46 | -406 623,07 | | |
| Laskennallinen verovelka 31.12. | 883 357,70 | 482 999,24 | | |
| Laskennallinen verosaaminen 1.1. | 11 071,29 | | | |
| Hyllypoistosta | -2 371,79 | 11 071,29 | | |
| Laskennallinen verosaaminen 31.12. | 8 699,50 | 11 071,29 | | |
| Taseeseen kirjaamattomat laskennalliset verovelat ja -saamiset | | | | |
| verovelka | | | | |
| poistoerosta | | | 159 800,00 | 181 659,30 |
| 2.6. Pitkäaikainen vieras pääoma | | | | |
| <i>Velat jotka erääntyvät myöhemmin kuin viiden vuoden kuluttua:</i> | | | | |
| Pääomalainat | 3 030 000,00 | 4 040 000,00 | 3 030 000,00 | 4 040 000,00 |
| Lainat rahoituslaitoksilta | 593 459,76 | 1 539 195,17 | 593 459,76 | 712 195,17 |
| Osamaksuvelat | 586 104,00 | | | |
| 2.7. Lyhytaikainen vieras pääoma | | | | |
| Pääomalainat | 1 010 000,00 | 1 117 640,40 | 1 010 000,00 | 1 117 640,40 |
| Lainat rahoituslaitoksilta | 11 839 359,21 | 16 588 033,43 | 6 904 424,74 | 4 404 424,74 |
| Ennakot | 35 612,39 | 5 225,05 | 13 524,33 | 5 225,05 |
| Ostovelat muille | 7 272 063,05 | 6 749 863,13 | 3 226 168,02 | 2 117 396,91 |
| Lainat konserniyhtiöiltä | | | 540 000,00 | 3 000 000,00 |
| Ostovelat konserniyhtiöille | | | 38 358,30 | 64 596,29 |
| Siirtovelat konserniyhtiöille | | | 1 526 804,01 | 110 095,32 |
| <i>Velat saman konsernin yhtiöille</i> | | | <u>1 565 162,31</u> | <u>174 691,61</u> |
| Osamaksuvelat | 2 449 501,14 | 94 978,35 | | |
| Muut velat | 1 390 805,15 | 2 255 649,93 | 704 179,77 | 753 140,19 |
| <i>Muut lyhytaikaiset velat</i> | <u>3 840 306,29</u> | <u>2 350 628,28</u> | <u>704 179,77</u> | <u>753 140,19</u> |

| | Konserni | | Emoyhtiö Raskone Oy | |
|---|---------------------------|------------------------|---------------------------|----------------------|
| | 2008 | 2007 | 2008 | 2007 |
| Korkojaksotukset | 623 312,90 | 665 135,93 | 546 460,82 | 487 489,99 |
| Palkka- ja sosiaalikulujaksotukset | 6 753 439,79 | 5 899 183,35 | 5 448 900,69 | 4 557 882,58 |
| Verot | 1 520 726,04 | 1 230 000,74 | 1 426 194,71 | 1 217 829,27 |
| Saneerausvaraus | 499 694,53 | | 499 694,53 | |
| Kiinteistökaupasta maksamatta | 1 027 644,56 | | 1 027 644,56 | |
| Muut siirtovelat | 7 813 808,09 | 1 097 516,49 | 1 077 124,53 | 1 923 148,73 |
| <i>Siirtovelat yhteensä</i> | <u>18 238 625,91</u> | <u>8 891 836,51</u> | <u>10 026 019,84</u> | <u>6 968 521,30</u> |
| Lyhytaikainen vieras pääoma yhteensä | 42 235 966,85 | 35 703 226,80 | 23 449 479,01 | 14 040 488,32 |
| 2.8. Emoyhtiön pääomalainat | Lainan määrä | Tilivuoden lyhennykset | Saldo | 31.12.2008 |
| Nostettu 19.12.2003 | 538 202,00 | 107 640,40 | 0,00 | |
| Nostettu 31.12.2004 | 10 100 000,00 | 1 010 000,00 | 8 080 000,00 | |
| Yhteensä | 10 638 202,00 | 1 117 640,40 | 8 080 000,00 | |
| 2.9. Konserniyritykset: | Konsernin omistus-osuus-% | | Emoyhtiön omistus-osuus-% | |
| Easy Km Oy, Helsinki | 100 | | 100 | |
| Pajakulma Oy, Tampere | 100 | | 100 | |
| Kiinteistö Oy Rajamäentie 5, | 100 | | 0 | |
| Veoautode Tagavaraosade AS, Tallinna, Viro | 100 | | 0 | |
| Veoautode Varuosad OU, Tallinna, Viro | 55 | | 0 | |
| Sia VTO, Riika, Latvia | 100 | | 0 | |

3. TULOSLASKELMAN LIITETIEDOT

| | Konserni | | Emoyhtiö Raskone Oy | |
|--|-----------------------|-----------------------|----------------------|----------------------|
| | 2008 | 2007 | 2008 | 2007 |
| 3.1. Liikevaihdon jakautuminen | | | | |
| Toimialoittain | | | | |
| Leasingvuokrausliiketoiminta | 79 685 680,37 | 59 298 917,71 | | |
| Korjaamoliiketoiminta | 76 437 563,20 | 70 073 095,98 | 92 998 602,60 | 81 653 283,89 |
| Hyötyajoneuvojen varusteluliiketoiminta | 25 450 975,99 | 19 391 029,61 | | |
| Yhteensä | 181 574 219,56 | 148 763 043,30 | 92 998 602,60 | 81 653 283,89 |
| Maantieteellisesti | | | | |
| Suomi | 178 442 570,39 | 146 657 570,52 | 92 905 719,06 | 81 653 283,89 |
| EU-maat | 1 800 955,20 | 1 487 306,45 | 34 952,18 | |
| Yhteisön ulkopuolelle | 1 330 693,97 | 618 166,33 | 57 931,36 | |
| Yhteensä | 181 574 219,56 | 148 763 043,30 | 92 998 602,60 | 81 653 283,89 |
| 3.2. Liiketoiminnan muut tuotot | | | | |
| Vuokratuotot | 1 343 005,56 | 972 039,64 | 1 343 005,56 | 972 039,64 |
| Vuokratuotot konserniyhtiöiltä | | | 412 092,42 | 519 640,78 |
| Muut tuotot konserniyhtiöiltä | | | 643 914,11 | 1 102 217,64 |
| Vahingonkorvaustuotot | 2 301 674,86 | 2 010 615,76 | 29 217,29 | 713,64 |
| Käyttöomaisuuden myyntivoitot | 5 194 991,52 | 3 976 483,81 | 1 787 302,15 | 367 528,03 |
| Päämiehiltä saadut korvaukset | 162 111,38 | 174 939,61 | 22 292,79 | 61 457,19 |
| Muut tuotot | 161 999,40 | 124 687,23 | 76 129,90 | 103 733,16 |
| Yhteensä | 9 163 782,72 | 7 258 766,05 | 4 313 954,22 | 3 127 330,08 |
| 3.3. Henkilöstö ja toimielinten jäsenet | | | | |
| Yhtiön palveluksessa oli tilikauden aikana keskimäärin | | | | |
| Toimihenkilöt | 372 | 341 | 277 | 256 |
| Työntekijät | 630 | 605 | 564 | 537 |
| Henkilöstö yhteensä keskimäärin | 1 002 | 946 | 841 | 793 |
| Johdon palkat ja palkkiot | | | | |
| Toimitusjohtajat | 441 403,08 | 409 844,43 | | |
| Hallituksen jäsenet | 159 680,00 | 113 379,47 | 159 680,00 | 104 400,00 |
| Johdon eläkesitoumukset | | | | |
| Emoyhtiön toimitusjohtajalla on lisäeläkevakuutus, jonka mukaan hänellä on oikeus jäädä eläkkeelle 60-vuotiaana. | | | | |
| 3.4. Suunnitelman mukaiset poistot | | | | |
| Suunnitelman mukaiset poistot | 12 652 008,79 | 14 430 947,85 | 3 152 149,07 | 2 583 077,04 |
| Konserniliikearvon poistot | 1 658 508,52 | 1 405 868,68 | | |
| Konsernireservin/fuusiopassiivan tulo | 59 688,92 | 59 688,92 | 59 688,92 | 59 688,92 |
| Yhteensä | 14 250 828,39 | 15 777 127,61 | 3 092 460,15 | 2 523 388,12 |

| | Konserni | | Emoyhtiö Raskone Oy | |
|---|----------------------|----------------------|----------------------------|----------------------|
| | 2008 | 2007 | 2008 | 2007 |
| 3.5. Liiketoiminnan muut kulut | | | | |
| Vuokrat | 36 291 886,20 | 20 335 053,42 | 5 618 668,44 | 5 134 151,39 |
| Vuokrat konserniyhtiöille | | | 281 305,59 | 200 859,33 |
| Muut kulut konserniyhtiöille | | | 98 270,49 | 40 458,87 |
| Liiketoiminnan muut kulut | 13 621 346,88 | 11 310 084,86 | 9 866 986,38 | 9 337 307,84 |
| Yhteensä | 49 913 233,08 | 31 645 138,28 | 15 865 230,90 | 14 712 777,43 |
| Tilintarkastajien palkkiot | | | | |
| Tilintarkastus | 31 138,48 | 74 755,57 | 14 817,50 | 50 488,18 |
| Veroneuvonta | 1 812,50 | 5 680,00 | | 5 680,00 |
| Muut palvelut | 20 739,65 | 3 960,00 | 20 555,80 | 3 960,00 |
| Yhteensä | 53 690,63 | 84 395,57 | 35 373,30 | 60 128,18 |
| 3.6. Rahoitustuotot ja kulut | | | | |
| Osinkotuotot | 1 415,00 | 2 464,70 | 815,00 | 725,00 |
| Muut korko- ja rahoitustuotot | 308 705,83 | 263 023,66 | 141 763,94 | 89 386,20 |
| <i>Muut korko- ja rahoitustuotot yhteensä</i> | 310 120,83 | 265 488,36 | 142 578,94 | 90 111,20 |
| Konsernin sisäiset korkokulut | | | 58 301,69 | 102 378,26 |
| Korot lainoista | 1 790 825,36 | 1 709 479,96 | 882 390,53 | 617 527,48 |
| Muut korot ja rahoituskulut | 16 386,10 | 8 741,33 | 7 090,37 | 3 528,22 |
| <i>Muut korot ja rahoituskulut yhteensä</i> | 1 807 211,46 | 1 718 221,29 | 947 782,59 | 723 433,96 |
| Rahoitustuotot ja -kulut yhteensä | -1 497 090,63 | -1 452 732,93 | -805 203,65 | -633 322,76 |
| 3.7. Satunnaiset erät | | | | |
| Konserniavustus | | | -1 400 000,00 | |
| 3.8. Poistoero | | | | |
| Poistoero 1.1. | 1 845 318,62 | 3 409 253,49 | | |
| Tilivuoden poistoeron muutos | -767 562,24 | -1 563 934,87 | | |
| Poistoero 31.12. konserniyhtiöt | 1 077 756,38 | 1 845 318,62 | | |
| Siirretty laskennall. verovelkaan | -280 216,66 | -479 782,84 | | |
| Tilikauden tulokseen | -797 539,72 | -1 365 535,78 | | |
| Poistoero 31.12. konserni | 0,00 | 0,00 | | |

4. MUUT LIITETIEDOT


| | Konserni | | Emoyhtiö Raskone Oy | |
|--|-----------------------|-----------------------|-----------------------|-----------------------|
| | 2008 | 2007 | 2008 | 2007 |
| 4.1. Annetut vakuudet | | | | |
| Velat, joiden vakuudeksi on annettu kiinnityksiä kiinteistöön | | | | |
| Rahalaitoslainat | | | | |
| Omasta puolesta annetut | 153 972 751,70 | 118 972 751,70 | 2 000 000,00 | 2 000 000,00 |
| Yhteensä | 153 972 751,70 | 118 972 751,70 | 2 000 000,00 | 2 000 000,00 |
| Muut vakuudet | | | | |
| Omasta puolesta annetut | 3 516 000,00 | 3 513 000,00 | 3 508 000,00 | 3 505 000,00 |
| Samaan konserniin kuuluvien yritysten puolesta annetut vastuusitoumukset | 154 788 173,10 | 120 571 276,24 | 154 788 173,10 | 120 571 276,24 |
| Yhteensä | 158 304 173,10 | 124 084 276,24 | 158 296 173,10 | 124 076 276,24 |
| 4.2. Vastuusitoumukset ja muut vastuut | | | | |
| Leasingvastuut | | | | |
| Seuraavalla tilikaudella maksettavat | 30 839 403,63 | 20 997 746,80 | 372 824,66 | 234 509,08 |
| Myöhemmin maksettavat | 74 325 469,14 | 51 195 918,90 | 394 564,00 | 273 999,78 |
| Yhteensä | 105 164 872,77 | 72 193 665,70 | 767 388,66 | 508 508,86 |
| Vuokrasopimusvastuut | | | | |
| Seuraavalla tilikaudella maksettavat | 5 944 517,66 | 4 822 936,59 | 4 995 781,22 | 4 051 535,55 |
| Myöhemmin maksettavat | 27 702 962,20 | 19 194 207,40 | 23 508 468,80 | 16 468 713,10 |
| Yhteensä | 33 647 479,86 | 24 017 143,99 | 28 504 250,02 | 20 520 248,65 |
| Muut vastuusitoumukset | | | | |
| Jäännösarvovastuut | 62 457 385,15 | 41 174 123,68 | | |
| Yhteensä | 62 457 385,15 | 41 174 123,68 | | |
| AVL 33 § mukainen palautusvastuu | 628 111,65 | 556 718,92 | 612 101,04 | 556 718,92 |

5. TOIMINTAKERTOMUKSEN JA TILINPÄÄTÖKSEN ALLEKIRJOITUKSET


Helsingissä 3.3.2009



Tuomo Rönkkö
puheenjohtaja



Kalevi Aaltonen



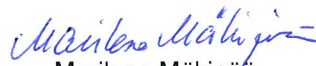
Sari Harvia-Jyllinmaa



Johanna Haavisto




Maire Laitinen



Marilene Mäkipää



Aimo Sinkkonen



Jyrki Kaskinen
toimitusjohtaja

6. TILINPÄÄTÖSMERKINTÄ

Suoritetusta tarkastuksesta on tänään annettu tilintarkastuskertomus.

Helsingissä 11. maaliskuuta 2009

KPMG Oy Ab



Lasse Holopainen
KHT

7. KIRJANPITOKIRJAT

| | Tekniikka | Säilytystapa |
|--|--|--|
| Tase-erittelyt | Excel-taulukkolaskenta | sidottuna |
| <u>Varsinainen kirjanpito</u> | | |
| Tuloslaskelma ja tase Päivä- ja pääkirjat | Pro Plus, Excel Pro Plus | sidottuna sähköinen arkistointi |
| <u>Apukirjat</u> | | |
| Kassakladi Myyntireskontra Ostoreskontra | Excel-taulukkolaskenta Pro Plus Pro Plus | atk-tulosteena sähköinen arkistointi sähköinen arkistointi |
| Palkkakirjanpito | Silta Oy | sähköinen arkistointi |
| Varastokirjanpito Käyttöomaisuus Vastuut | AMW Teho käyttöomaisuus Excel-taulukkolaskenta | sähköinen arkistointi atk-tulosteena atk-tulosteena |
| 10 | pankkitositteet | |
| 20 | kassakalditositteet | |
| 25 | Prima-laskut | |
| 30 | myyntilaskut | |
| 31 | myyntilaskujen suoritukset | |
| 35 | myyntilaskut, muut | |
| 36 | takuuanomukset | |
| 37 | AMW hyvityslaskut | |
| 38 | AMW myyntilaskut | |
| 50 | ostolaskut | |
| 51 | ostolaskujen suoritukset | |
| 70 | palkkatositteet | |
| 71 | Silta-palkat | |
| 90 | muistiotositteet | |
| 95 | käteismyynti | |
| 96 | sisäiset | |
| 99 | Automaster tositteet | |